



Территориальный орган Федеральной  
службы государственной статистики по  
Республике Татарстан

# КОММУНАЛЬНОЕ ХОЗЯЙСТВО В РЕСПУБЛИКЕ ТАТАРСТАН



2021 год



Территориальный орган  
Федеральной службы  
государственной статистики  
по Республике Татарстан

# Коммунальное хозяйство в Республике Татарстан

2021 год

- 01 ОСНОВНЫЕ ПОКАЗАТЕЛИ КОММУНАЛЬНОГО ХОЗЯЙСТВА
- 02 ОСНОВНЫЕ ПОКАЗАТЕЛИ БЛАГОУСТРОЙСТВА ГОРОДСКИХ ЗЕМЕЛЬ НА КОНЕЦ ГОДА
- 03 ОСНОВНЫЕ ПОКАЗАТЕЛИ ВОДОСНАБЖЕНИЯ
- 04 ОСНОВНЫЕ ПОКАЗАТЕЛИ ВОДООТВЕДЕНИЯ
- 05 ОСНОВНЫЕ ПОКАЗАТЕЛИ ТЕПЛОСНАБЖЕНИЯ
- 06 ЭНЕРГОСБЕРЕЖЕНИЕ В ЖИЛИЩНО-КОММУНАЛЬНОМ ХОЗЯЙСТВЕ
- 07 РЕФОРМА ЖИЛИЩНО-КОММУНАЛЬНОГО ХОЗЯЙСТВА

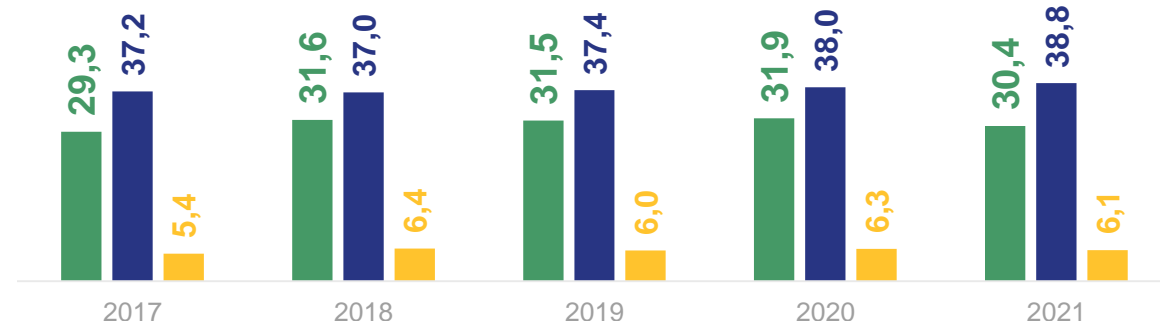
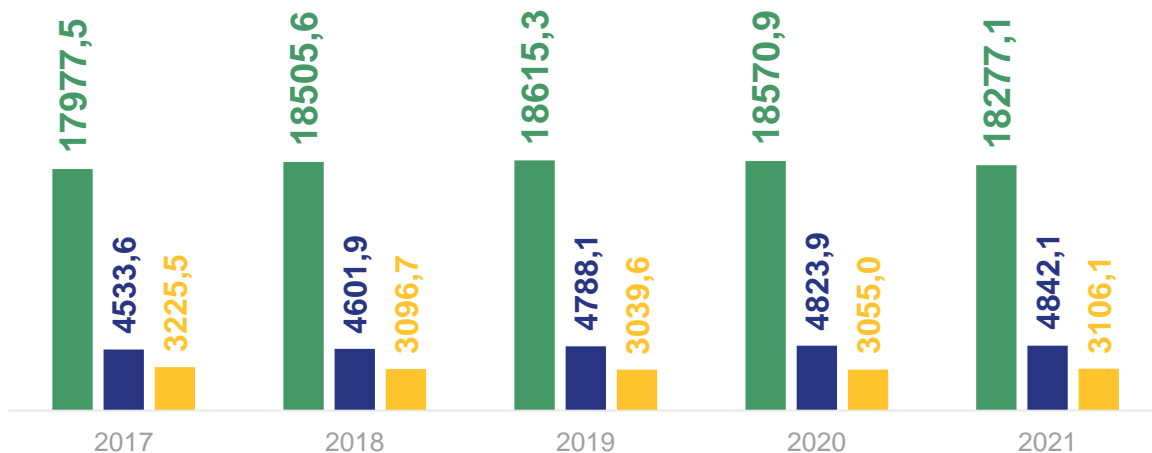




# ОСНОВНЫЕ ПОКАЗАТЕЛИ КОММУНАЛЬНОГО ХОЗЯЙСТВА

ПРОТЯЖЕННОСТЬ ВОДОПРОВОДНЫХ, КАНАЛИЗАЦИОННЫХ, ТЕПЛОВЫХ И ПАРОВЫХ СЕТЕЙ (километров)

УДЕЛЬНЫЙ ВЕС ПРОТЯЖЕННОСТИ КАНАЛИЗАЦИОННЫХ СЕТЕЙ, НУЖДАЮЩИХСЯ В ЗАМЕНЕ, В ОБЩЕМ ПРОТЯЖЕНИИ ВОДОПРОВОДНЫХ И КАНАЛИЗАЦИОННЫХ СЕТЕЙ, СООТВЕТСТВЕННО, УДЕЛЬНЫЙ ВЕС ПОТЕРЬ ТЕПЛОЭНЕРГИИ В ОБЩЕМ КОЛИЧЕСТВЕ ПОДАННОГО В СЕТЬ ТЕПЛА (процентов)



- Протяженность водопроводных сетей
- Протяженность канализационных сетей
- Протяженность тепловых и паровых сетей в двухтрубном исчислении

- Удельный вес протяженности водопроводных сетей, нуждающихся в замене, в общем протяжении водопроводных сетей
- Удельный вес протяженности канализационных сетей, нуждающихся в замене, в общем протяжении канализационных сетей
- Удельный вес потерь теплоэнергии в общем количестве поданного в сеть тепла



## ОСНОВНЫЕ ПОКАЗАТЕЛИ БЛАГОУСТРОЙСТВА ГОРОДСКИХ ЗЕМЕЛЬ НА КОНЕЦ ГОДА

**2021**

Общая площадь зеленых насаждений в пределах городской черты, га

**38 845**

в расчете на одного городского жителя, кв. метров

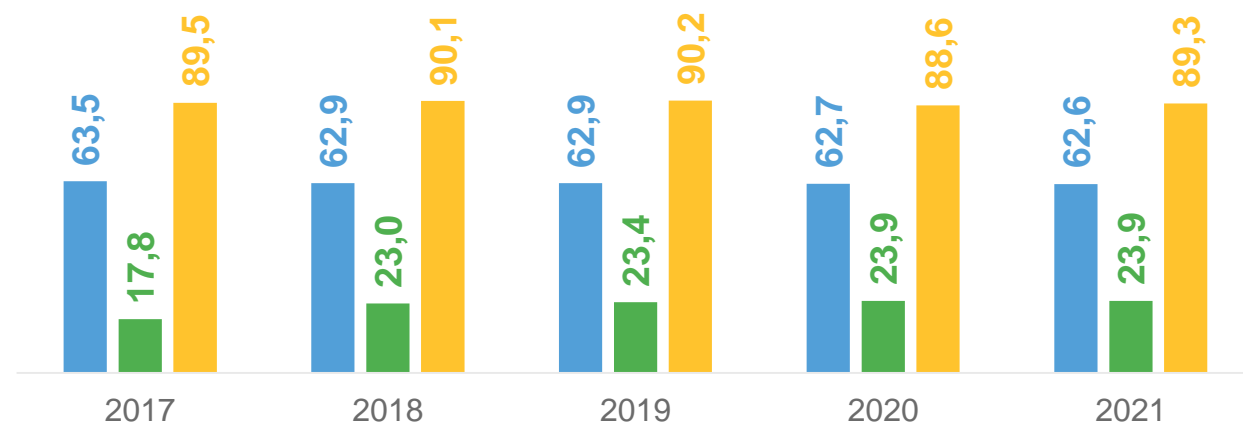
**57,9**

Общая протяженность улиц, проездов, набережных, км

**8 176,4**

Общая протяженность освещенных частей улиц, проездов, набережных, км

**7 300,3**



- Застроенная площадь городских земель в пределах городской черты в % к общей площади
- Общая площадь зеленых насаждений в пределах городской черты в % к общей площади городских земель
- Общая протяженность освещенных частей улиц, проездов, набережных в % к общей протяженности



## ОСНОВНЫЕ ПОКАЗАТЕЛИ ВОДОСНАБЖЕНИЯ

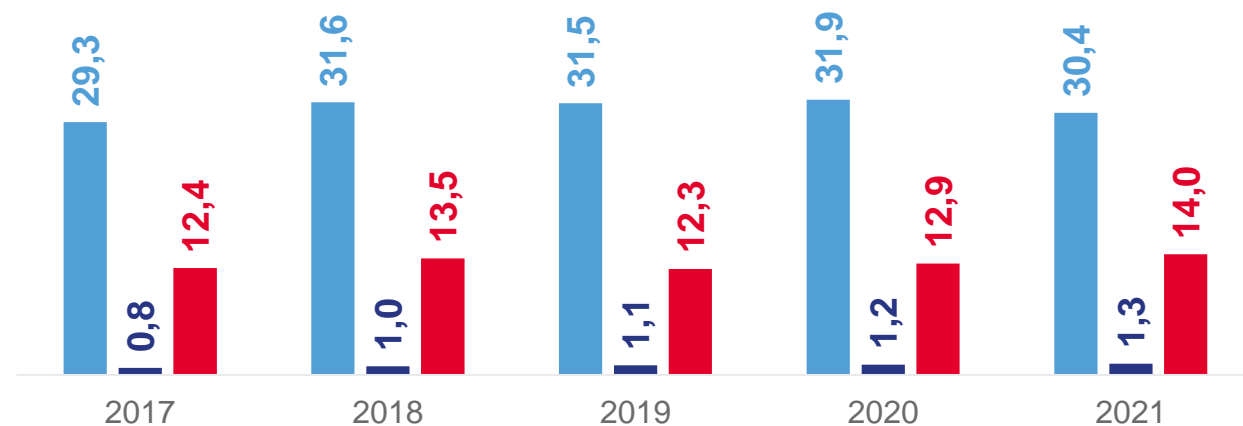
### 2021

Протяженность  
водопроводных сетей, км 18 277,1

Подано воды в сеть за год,  
тыс. куб. метров 435 621,0

Отпущено воды всем  
потребителям,  
тыс. куб. метров 374 680,8

Утечка и неучтенный расход  
воды, тыс. куб. метров 60 940,2



- Удельный вес протяженности водопроводных сетей, нуждающихся в замене, в общем протяжении водопроводных сетей, %
- Удельный вес замененных водопроводных сетей в общем протяжении водопроводных сетей, %
- Доля утечек и неучтенного расхода воды ко всей подаче воды, %



# ОСНОВНЫЕ ПОКАЗАТЕЛИ ВОДООТВЕДЕНИЯ

2021

Протяженность канализационных сетей - всего, км **4 842,1**

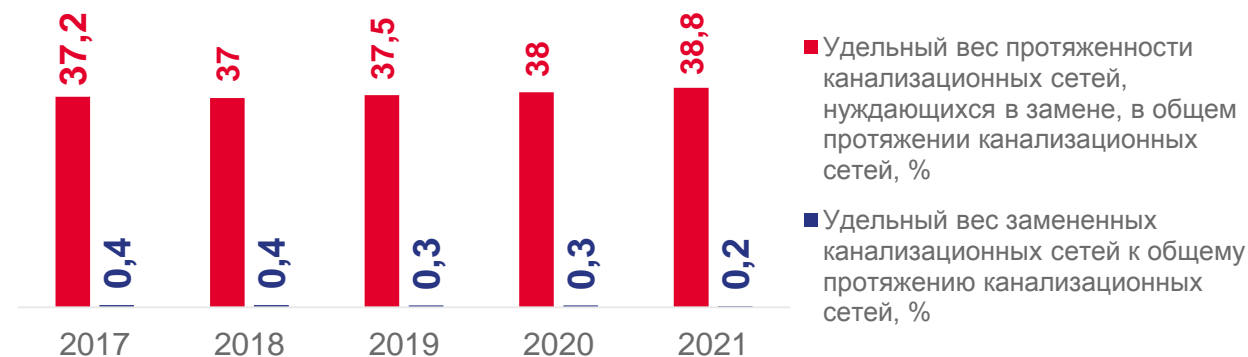
Заменено канализационных сетей - всего, км **9,8**

Пропуск сточных вод - всего, тыс.куб.метров **259 691,7**

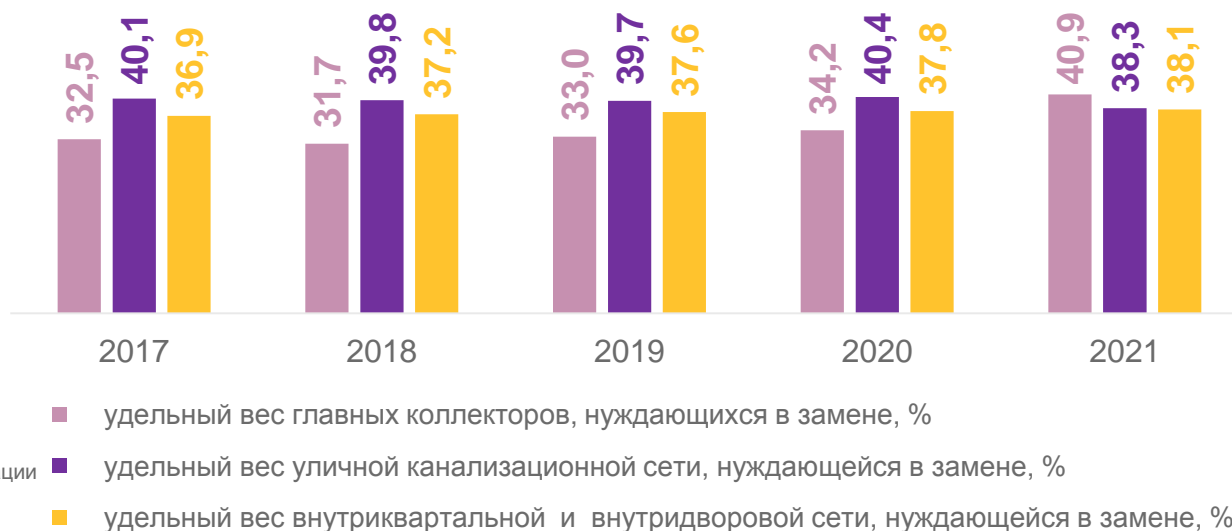
Установленная пропускная способность очистных сооружений - всего, тыс.куб.метров в сутки **1 671,5**


Пропущено сточных вод через очистные сооружения - всего, тыс.куб.метров\* **258 260,5**

\* Пропуск сточных вод через очистные сооружения превышает общий объём стоков за счет ливневой канализации



Состояние отдельных показателей одиночного протяжения, на конец года





## ОСНОВНЫЕ ПОКАЗАТЕЛИ ТЕПЛОСНАБЖЕНИЯ

2021

Протяженность паровых и тепловых сетей в двухтрубном исчислении, км

3 106,1

Заменено тепловых и паровых сетей в двухтрубном исчислении, км

68,6

Отпущено тепловой энергии

тыс. гигакал

- населению 11 218,8

- бюджетофинансируемым организациям

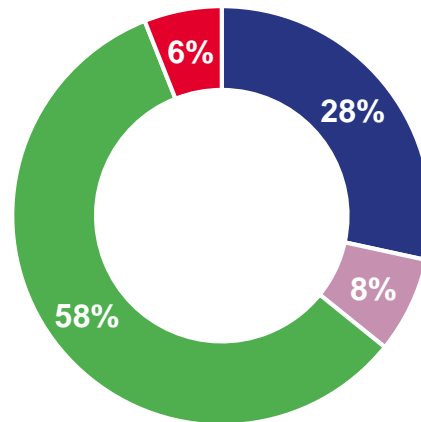
2 908,3

Потери тепловой энергии, тыс. гигакал

2 765,5



в % к отпуску тепловой энергии своим потребителям



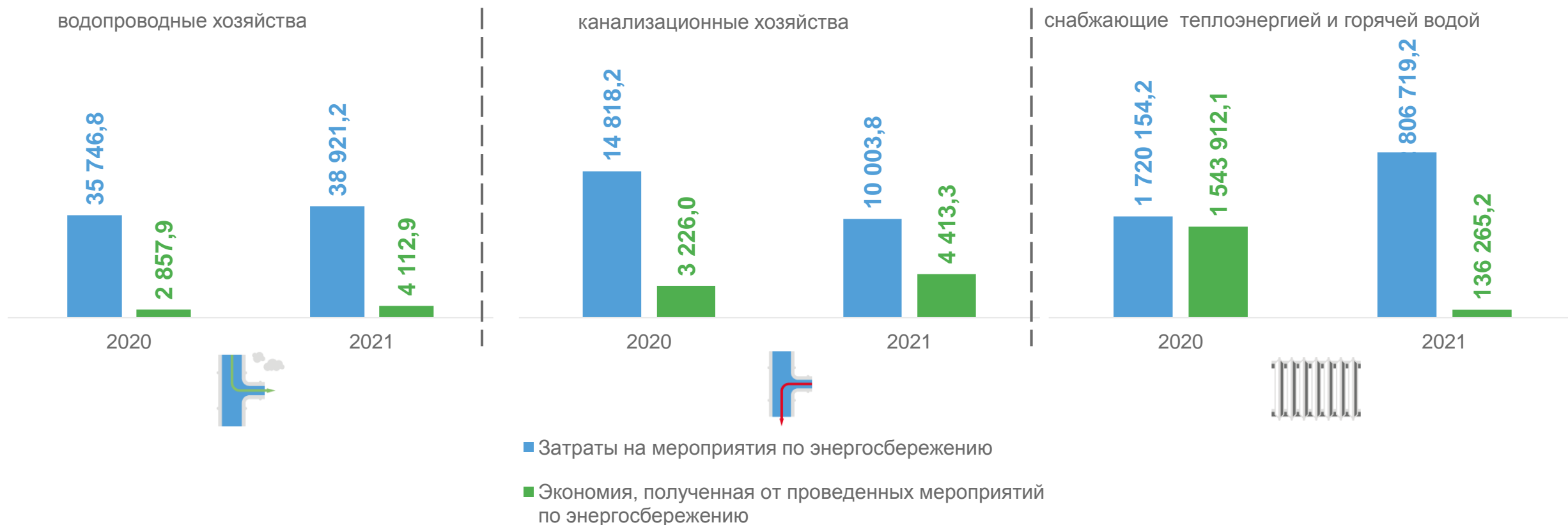
- населению
- бюджетофинансируемым организациям
- на производственные нужды
- прочим организациям





# ЭНЕРГОСБЕРЕЖЕНИЕ В ЖИЛИЩНО-КОММУНАЛЬНОМ ХОЗЯЙСТВЕ

Затраты организаций коммунального комплекса на мероприятия по энергосбережению и экономия от мероприятий по энергосбережению, тыс. рублей





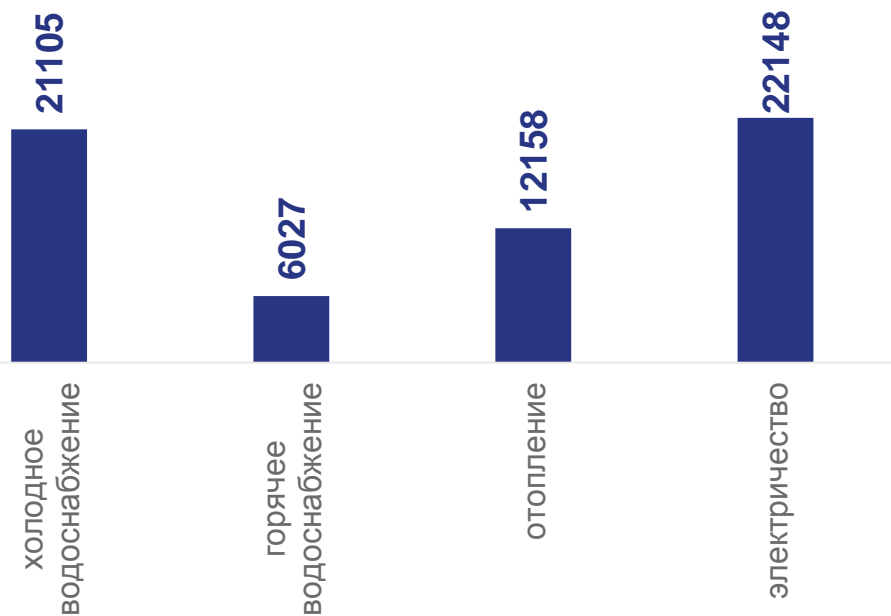


# ЭНЕРГОСБЕРЕЖЕНИЕ В ЖИЛИЩНО-КОММУНАЛЬНОМ ХОЗЯЙСТВЕ

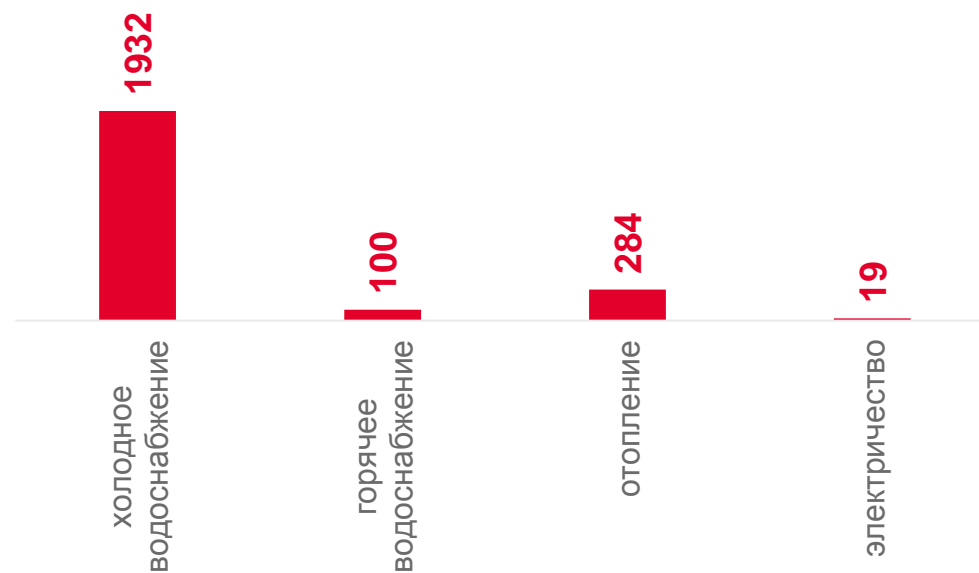
НАЛИЧИЕ КОЛЛЕКТИВНЫХ (ОБЩЕДОМОВЫХ) ПРИБОРОВ УЧЕТА ПОТРЕБЛЯЕМЫХ КОММУНАЛЬНЫХ РЕСУРСОВ В МНОГОКВАРТИРНЫХ ДОМАХ НА КОНЕЦ 2021 ГОДА

## Число многоквартирных домов, единиц

фактически оснащенных коллективными (общедомовыми) приборами учета потребляемых коммунальных ресурсов



в которых существует потребность в оснащении коллективными (общедомовыми) приборами учета потребляемых коммунальных ресурсов



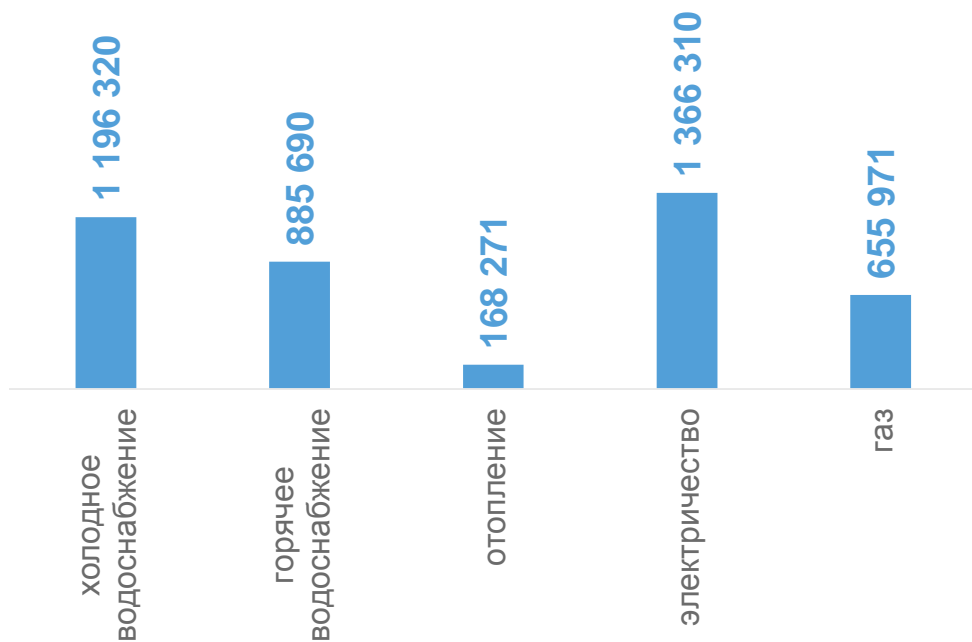


# ЭНЕРГОСБЕРЕЖЕНИЕ В ЖИЛИЩНО-КОММУНАЛЬНОМ ХОЗЯЙСТВЕ


НАЛИЧИЕ КОЛЛЕКТИВНЫХ (ОБЩЕДОМОВЫХ) ПРИБОРОВ УЧЕТА ПОТРЕБЛЯЕМЫХ КОММУНАЛЬНЫХ РЕСУРСОВ В КВАРТИРАХ МНОГOKВАРТИРНЫХ ДОМОВ НА КОНЕЦ 2021 ГОДА

## Число квартир многоквартирных домов, единиц

фактически оснащенных коллективными (общедомовыми) приборами учета потребляемых коммунальных ресурсов



в которых существует потребность в оснащении коллективными (общедомовыми) приборами учета потребляемых коммунальных ресурсов





# ЭНЕРГОСБЕРЕЖЕНИЕ В ЖИЛИЩНО-КОММУНАЛЬНОМ ХОЗЯЙСТВЕ

НАЛИЧИЕ КОЛЛЕКТИВНЫХ (ОБЩЕДОМОВЫХ) ПРИБОРОВ УЧЕТА ПОТРЕБЛЯЕМЫХ КОММУНАЛЬНЫХ РЕСУРСОВ В ЖИЛЫХ ДОМАХ (ИНДИВИДУАЛЬНО-ОПРЕДЕЛЕННЫХ ЗДАНИЯХ) НА КОНЕЦ 2021 ГОДА

## Число жилых домов (индивидуально-определенных здания) , единиц

фактически оснащенных коллективными (общедомовыми) приборами учета потребляемых коммунальных ресурсов

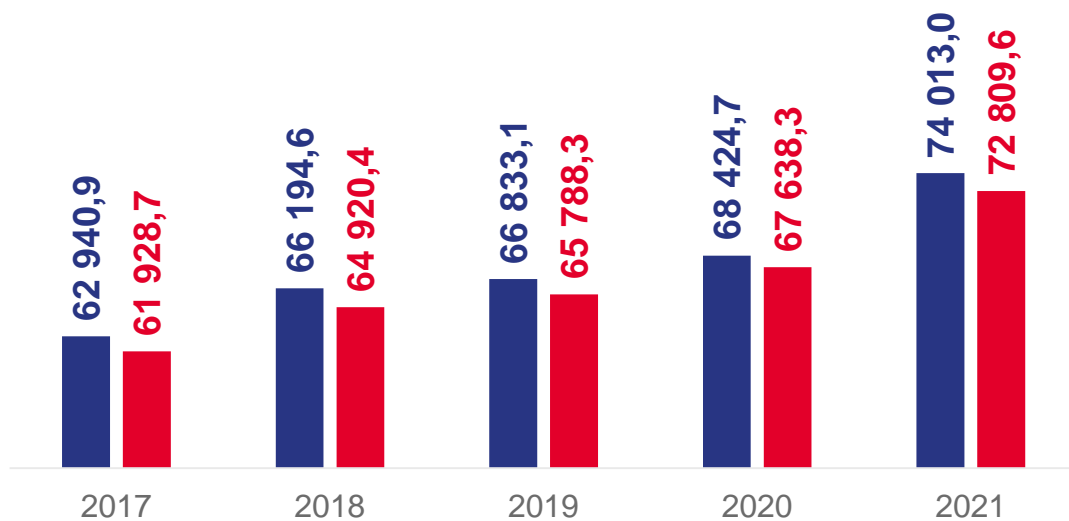
в которых существует потребность в оснащении коллективными (общедомовыми) приборами учета потребляемых коммунальных ресурсов



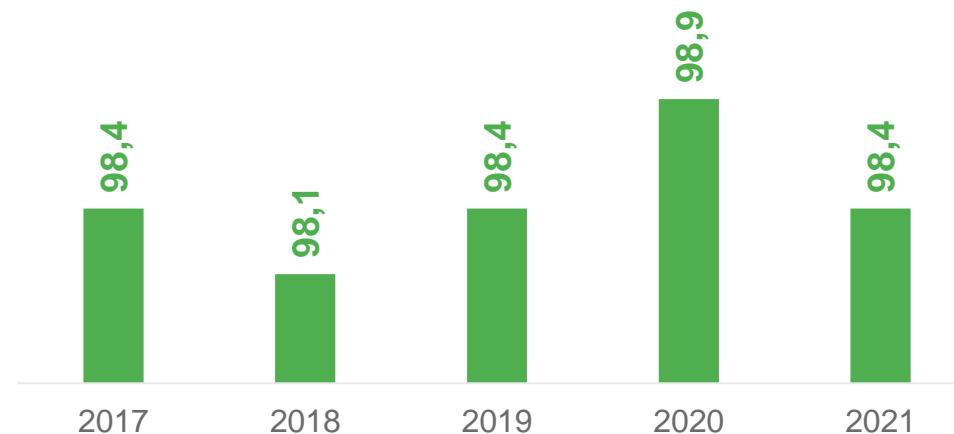


# РЕФОРМА ЖИЛИЩНО-КОММУНАЛЬНОГО ХОЗЯЙСТВА

Оплата населением жилищно-коммунальных услуг,  
млн. рублей



Фактический уровень платежей населения,  
процентов



- Начислено (предъявлено) жилищно-коммунальных платежей населению
- Фактически оплачено населением жилищно-коммунальных платежей